

Инструкции для входа к электронным ресурсам (ЭР), к которым есть доступ у научно-технической библиотеки (НТБ) академии.

Уважаемые пользователи электронных ресурсов!

Обращаем внимание, что за всеми документами, представленными в электронных базах данных, сохраняется авторское право.

Использование данных ресурсов разрешено только в научных и образовательных целях. Пользователь несет ответственность за нарушение авторских прав.

При работе с электронными ресурсами пользователям запрещается:

- *сплошное копирование электронных документов,*
- *использование программных средств для копирования.*

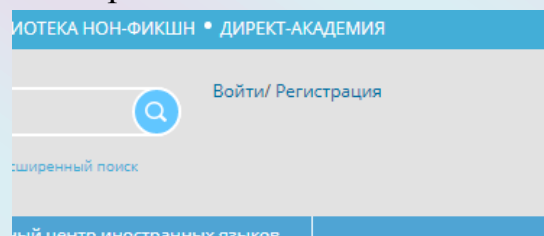
1. Электронно-библиотечная система (ЭБС) «Университетская библиотека ONLINE» <http://biblioclub.ru/>

Для входа в данную ЭБС, каждому читателю нужно зарегистрироваться в читальном зале научно-технической библиотеки. После регистрации в НТБ доступ будет возможен с любого компьютера!

С правой стороны будет синий прямоугольник, с надписью Университетская библиотека онлайн. При нажатии на этот прямоугольник



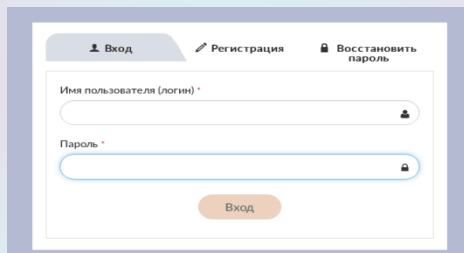
с правой стороны в верхнем углу будет кнопка «Войти/Регистрация»



Вы нажимаете «Войти» и вводите комплект логин/пароль, который Вам был выдан в НТБ. После этого Вы можете начинать работать с ЭБС.

2. ЭБС «Консультант Студента. Электронная библиотека технического вуза» <http://www.studentlibrary.ru>

Для входа в данную ЭБС, каждому читателю нужно зарегистрироваться в читальном зале научно-технической библиотеки. После регистрации в НТБ доступ будет возможен с любого компьютера с Вашим логином/паролем!



После ввода адреса в интернет-браузер высвечивается главная страница ЭБС. В правом

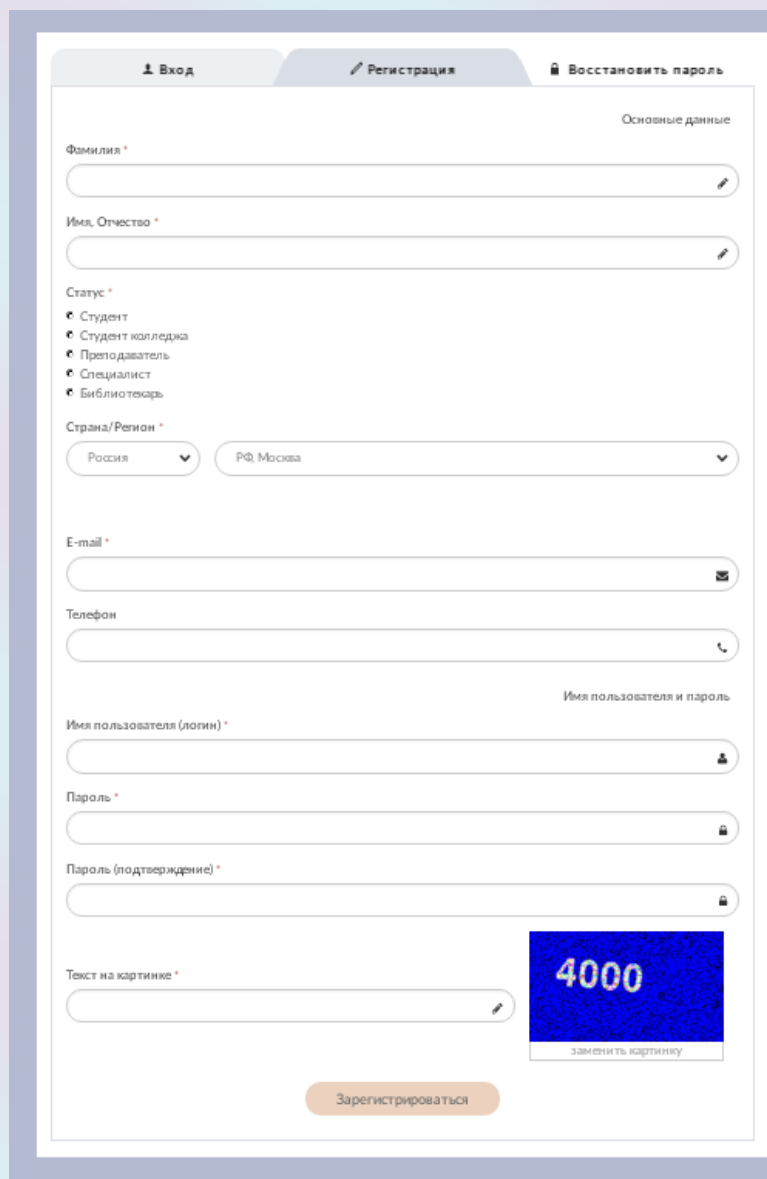

верхнем углу есть пара «Вход/Регистрация», Вы нажимаете «Регистрацию». После появляется окно

Вы нажимаете «Регистрация» и заполняете все поля представленные в анкете.

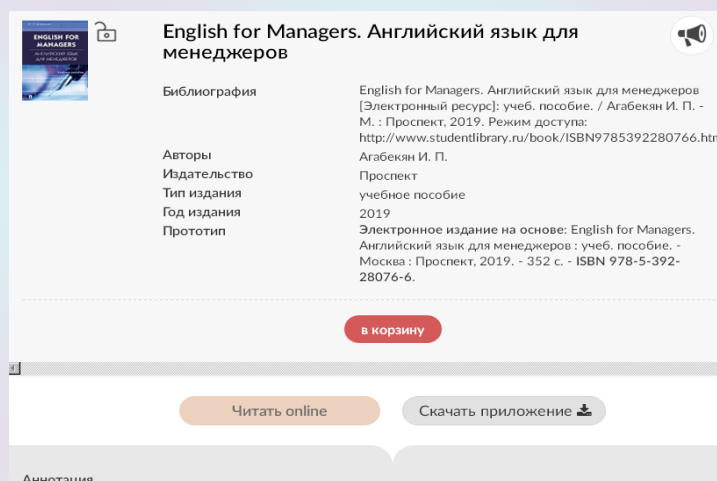
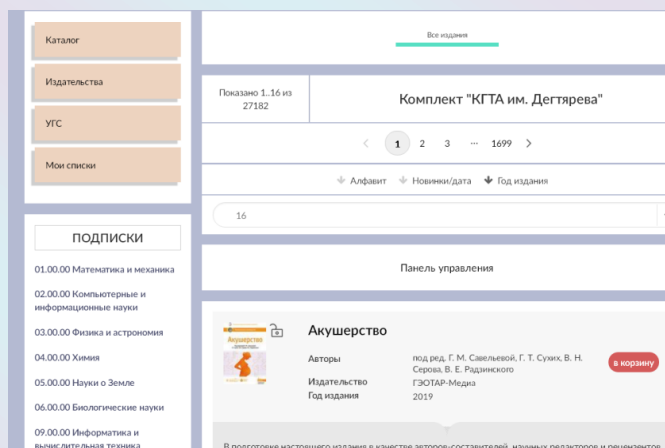
После регистрации Вы заходите на главную страницу данной ЭБС, ниже имеется раздел «Мои подписки»

Вы нажимаете на Комплект «КГТА им.В.А.Дегтярева» и Вам открываются

доступные нам по подписке книги. Для того чтобы регистрация прошла полностью, Вам нужно просмотреть из любой книги 5 страниц, входящих в подписку.

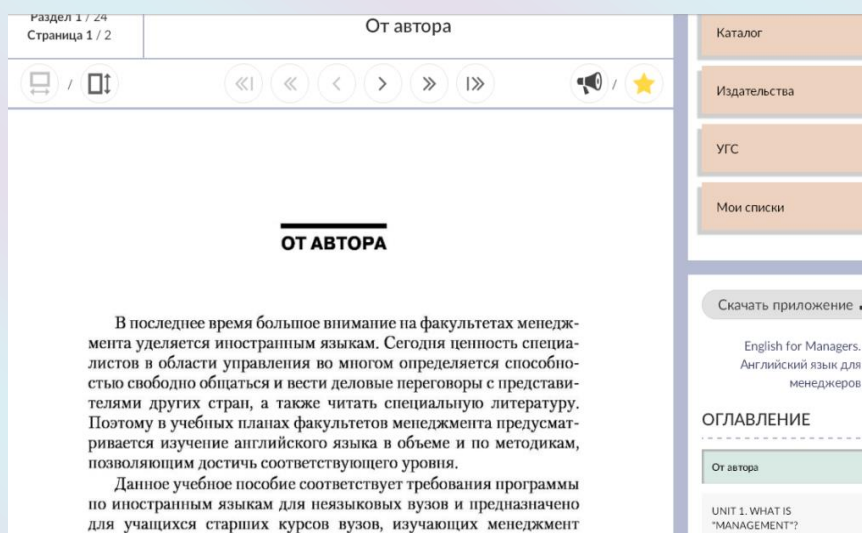


После того как Вы нажимаете на «Комплект», Вам открываются все книги из подписки. С левой стороны «Подписка» классифицирована по УГС.



Если Вы нашли нужную Вам книгу, то нажимаете на нее, и Вам открывается полное описание книги. Там имеется библиографическое описание издания, аннотация, кнопка «Читать online», кнопка для прослушивания книги.

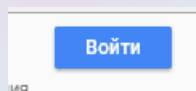
После того как Вы нажимаете кнопку «Читать online», Вам открывается книга. Вверху слева показан, какой раздел из книги, какая страница. Справа внизу «Оглавление», можно переходить к нужной главе, нажав на ее название. Сверху над текстом идут кнопки перехода к следующей странице, к следующей главе, в конец издания.



3. ЭБС Лань <https://e.lanbook.com>

Для входа в данную ЭБС, каждому читателю нужно зарегистрироваться в читальном зале научно-технической библиотеки. После регистрации в НТБ доступ будет возможен с любого компьютера с Вашим логин/паролем!

В правом верхнем углу кнопка «ВОЙТИ»



Для входа в данную ЭБС вводятся логин/пароль
Если Вы еще не прошли регистрацию в данной ЭБС, то в этом же окне есть кнопка «Регистрации»
После нажатия кнопки «Регистрация», открывается окно, в котором нужно заполнить все поля с данными, поставить галочку «Соглашение с условиями использования», и нажать кнопку «Зарегистрироваться»

ЛАНЬ®
Вход в личный кабинет

Войдите с помощью:

или

Введите E-Mail или Логин *

Поле обязательно для заполнения

Введите пароль *

Для входа необходимо указать пароль

[Войти](#)

[Регистрация](#) [Забыли пароль?](#)

ЛАНЬ®
Регистрация в системе

После регистрации личный кабинет будет привязан к следующему подписчику:
Ковровская Государственная
Технологическая Академия
им.В.А.Дегтярева

Регистрация с помощью:

или

Введите Ваши Фамилию, Имя и Отчество *

Пожалуйста, введите Ваше реальное имя

Введите E-Mail *

К данному E-Mail будет привязан новый аккаунт пользователя

Введите пароль *

Пароль должен содержать не менее 5 символов

Введите пароль повторно *

Для исключения ошибок пароль необходимо повторить

Соглашаюсь с [условиями использования](#)

[Зарегистрироваться](#)

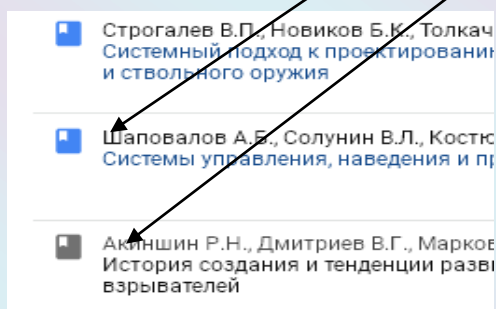
[Войти в ЭБС](#) [Забыли пароль?](#)

После регистрации, на адрес электронной почты, которые вы указали в данных, придет письмо с подтверждением регистрации, вам нужно пройти по активной ссылке, и регистрация будет окончена.

После того как вы ввели свой логин/пароль и зашли, в левом верхнем углу находится перечень категорий: Книги; Журналы.

Нажимаем книги, выбираем «Инженерно-технические науки», потом «Оружие и система вооружения».

Книги и журналы выделенные синим цветом, доступны по подписке академии, серым цветом – доступ закрыт.



Когда вы выбрали книгу, которую вам нужно открыть, вы на нее нажимаете, открывается аннотация, библиографическое описание книги, после нажимаете кнопку «Читать» и открывается полный текст книги.

Копировать книгу полностью нельзя, можно только 10% от книги, можно сохранить или распечатать нужную часть.



Наш вуз является участником проекта «Сетевая электронная библиотека» (СЭБ), как и 190 университетов, разместивших свой контент для взаимного бесплатного использования.

В результате этого объединения фонды научной и учебной литературы, доступной нашим читателям, увеличились более чем на 41 000 наименований. Эти книги доступны Вашим студентам и преподавателям: их можно свободно использовать для занятий и включать в РПД на постоянной основе. Десятки тысяч этих изданий обеспечивают практически все направления подготовки и дисциплины.

Сетевая электронная библиотека технических вузов - это открытый доступ к учебным материалам для вузов-партнеров, где каждый получает возможность свободно обмениваться образовательным контентом.

Преимущества для преподавателей

Книгообеспеченность по всем направлениям подготовки (дисциплинам)

Постоянное и бесплатное пополнение книжных фондов

Оптимизация расходов на подписку на электронные ресурсы

Взаимное использование тысяч актуальных книг разных научных школ

Преимущества для студентов

Свежие материалы для написания работ

Возможность найти соавтора для публикации

Привычные инструменты для работы с текстом

Возможность ознакомления с источниками из разных научных школ

1. В общем каталоге нажать «Книги» в соответствующих тематических разделах.

2. Установите (включите) маркер «Показывать издательства» над каталогом и Вы увидите книги участников проекта.

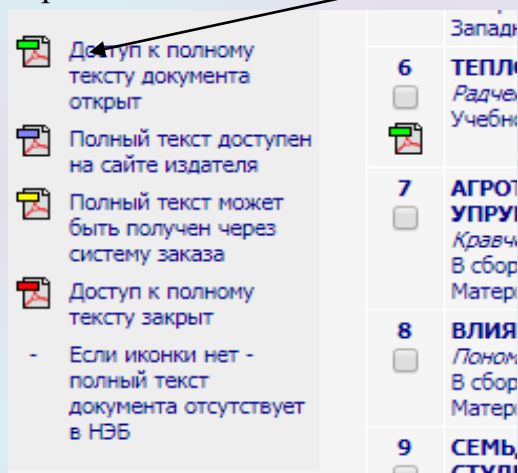
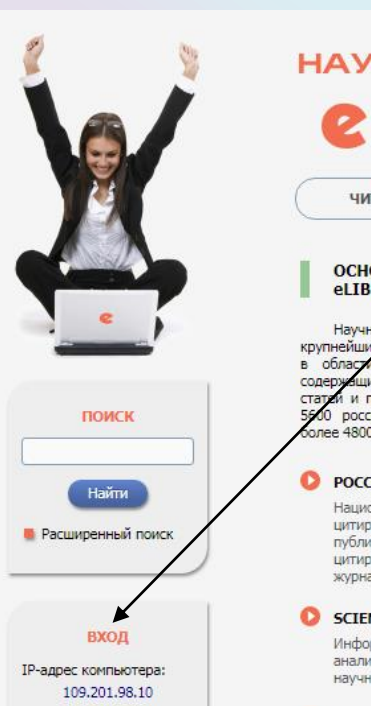
4. Научная электронная библиотека (НЭБ) РФФИ

<https://elibrary.ru/defaultx.asp>

Вход возможен только с компьютеров академии!

Кнопка входа с левой стороны в середине страницы. Для входа Вам нужен логин/пароль, который можно получить в НТБ.

НТБ доступны в этой НЭБ только статьи из журналов. После запроса в поиске, Вам предлагается список по запросу. Около каждой статьи имеются значки, а с левой стороны написана «Легенда», что обозначают данные значки. В данной НЭБ нам доступны только значки с зеленой строкой.




5. Национальная электронная библиотека (НЭБ) <https://нэб.рф>

Доступ только с компьютеров читального зала!

Книги скачиваются с сайта в специальную программу, которая открывает их на компьютере. Книги старых годов изданий, на которые не действует авторское право, можно скачивать на компьютер.

После введения запроса ЭР формирует список. С левой стороны каждой книги имеется 2 значка.

 показывает, что эту книгу, можно скачать через программу и читать на компьютере.

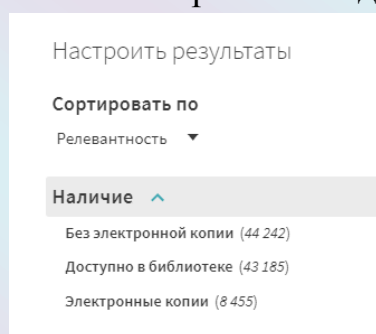


показывает можно ли скачать эту книгу на компьютер, если активна, то можно, если не активна, то нет.

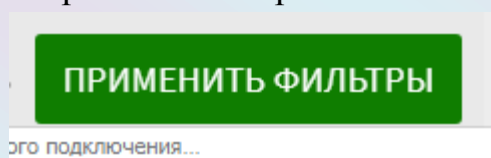
6. Электронный каталог (ЭК) Российской национальной библиотеки (РНБ) Докусфера <http://primo.nlr.ru>

Доступ с любого компьютера, подключенного к интернету!

Регистрация возможна, самостоятельна или получить логин/пароль можно в НТБ. Кнопка «Вход» находится в правом верхнем углу. После создания запроса, ЭК формирует список. С левой стороны находится «Настроить результаты».

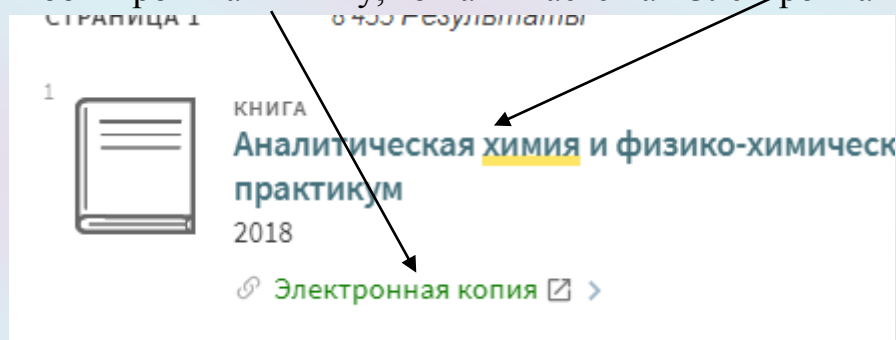


Сначала нажимаете «Сортировать по...» выбираете «Дата создания». Затем «Наличие» напротив «Электронные копии» ставите галочку. Внизу появляется кнопка



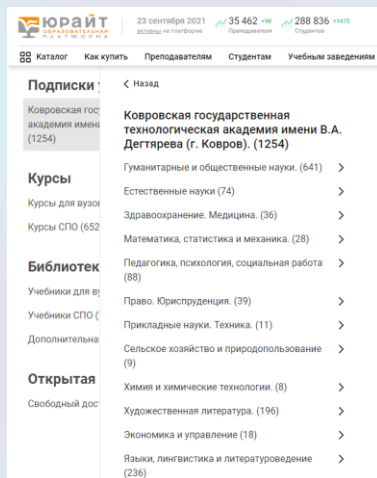
«ПРИМЕНИТЬ ФИЛЬТРЫ», нажимаете, и список формируется из изданий в открытом доступе.

Для того что бы узнать подробно о книге нажимаете на само название книги, а для того чтобы прочитать книгу, то нажимаете на «Электронная копия»



7. Электронно-библиотечная система (ЭБС) «Юрайт» <https://biblio-online.ru>

Доступ только с компьютеров академии!



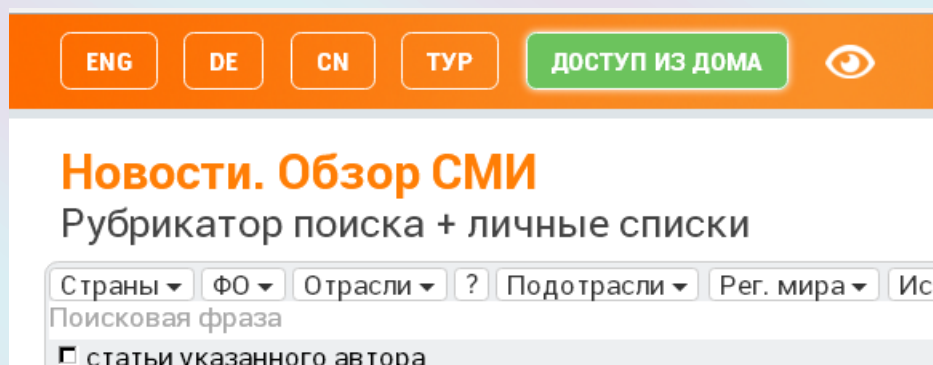
Доступно только раздел «Легендарные книги».

С левой стороны будут разделы каталога данной ЭБС.

Легендарные книги разделены по темам. И указано количество книг в каждой теме.

8. Polpred.com <https://polpred.com/news>

Доступ возможен с компьютеров академии и из дома! После нажатия кнопки «Доступ из дома» пройти регистрацию, создать логин/пароль и можно будет заходить из дома под созданным паролем.



9. Некоммерческое партнерство «Национальный Электронно-Информационный Консорциум» (НЭИКОН) <https://neicon.ru/ru>

Доступ возможен с компьютеров академии! Для входа в НЭИКОН нужен логин/пароль, который Вы можете получить в НТБ. Доступно по подписке: Cambridge University Press, Nature, IOP, Royal Society of Chemistry, American Association for the Advancement of Science (AAAS).

10. Университетская информационная система (УИС) России <https://uisrussia.msu.ru>

Доступ с компьютеров академии! Доступны разделы: Социально-экономическая статистика, База географических знаний по РФ, Аналитические публикации, Динамика экономического и социального развития России в 19-начале 20 вв., Классика российского права.

11. Консультант плюс

Доступ из читального зала научно-технической библиотеки!

12. Бесплатная электронная библиотека онлайн «Единое окно» <http://window.edu.ru>

Доступ с любого компьютера, подключенного к интернету!

13. Научная электронная библиотека «КиберЛенинка»

<https://cyberleninka.ru/>

Доступ с любого компьютера, подключенного к интернету!

14. Президентская библиотека имени Б.Н. Ельцина <https://www.prlib.ru/>

Доступ с любого компьютера, подключенного к интернету!

15. Для доступа к электронным учебным изданиям ООО «Дрофа» (Платформа

LECTA) <https://lecta.rosuchebnik.ru/> и АО «Издательство «Просвещение»

<https://license.prosv.ru/>, необходимо обращаться за лицензией к зав. отделом

Родионовой Т.Г.